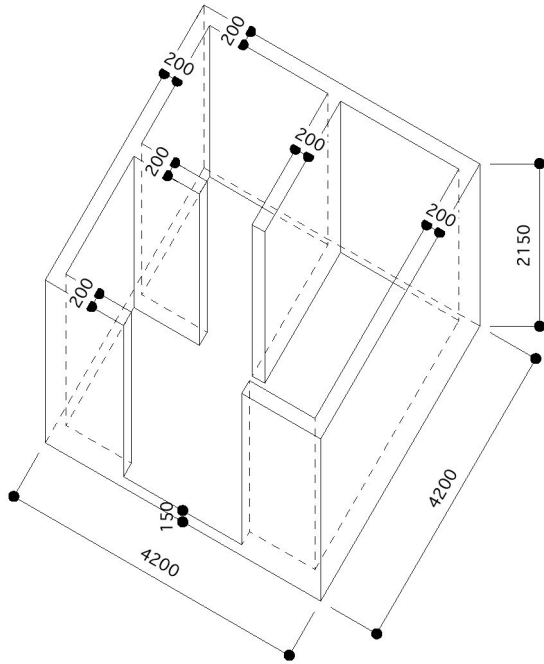


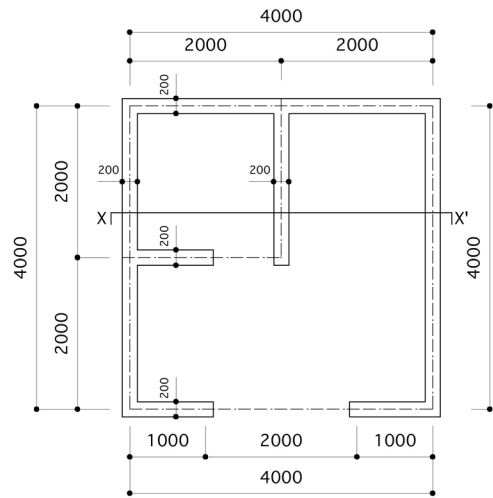
Step1-4の準備

図1のような立体がある。また、この立体の平面図は図2のようになる。
次の手順で、X-X' 断面図（芯線と躯体）を描くこと。
縮尺は1/50とする。寸法もいれること（単位はmmとする）。

- ① X-X' 断面図の高さの基準線を描く。
- ② 壁の芯線を描く。
- ③ 躯体を描く。




アクソメ図 S=1:100

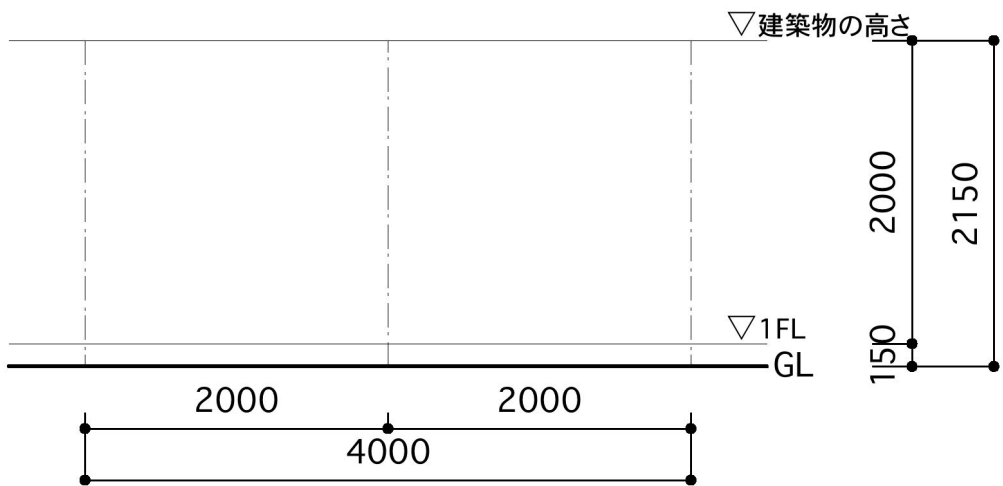


平面図 S=1:100

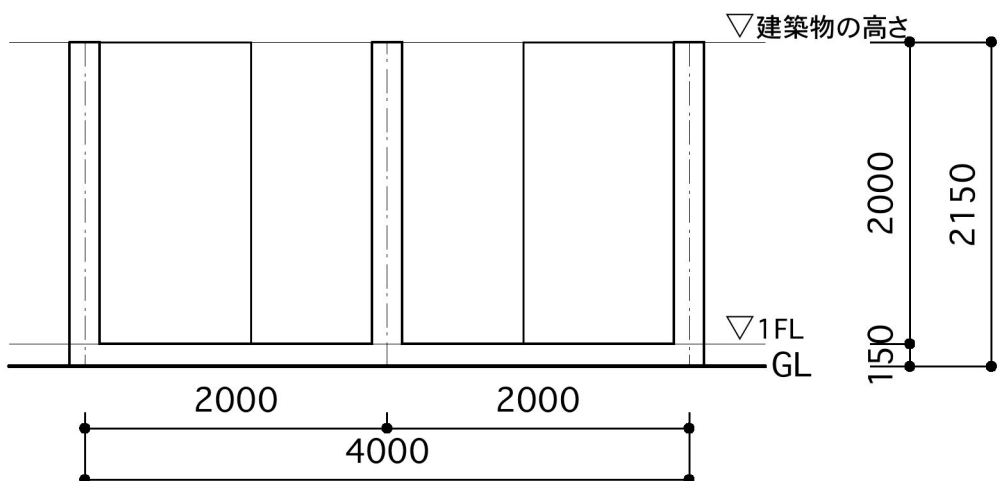
Step1-4の準備 解答例



① X-X' 断面図の高さの基準線を描く。



② 壁の芯線を描く。



③ 躯体を描く。